

Parashat Balak

Saludo

Oración

Ofrenda

Reflexión sobre la ofrenda: la tzedaka es algo muy importante de lo que nos habla papito Dios, ya que si él nos ha dado muchas cosas lo justo es que podamos dar de eso para que los que no tengan esa oportunidad.

Presentación de compañeritos nuevos

Nivel y temporización: Arca, la clase tiene una duración aproximada de 1 hora

Tópico generador

Hashem siempre cuida y protege a su pueblo, incluso cuando no lo vemos.

Hilos conductores

- ¿Quién quería hacerle daño al pueblo de Israel?
- ¿Quién fue el profeta que quiso maldecirlos?
- ¿Quién ayudó a Bilam a ver lo que estaba mal?
- ¿Qué aprendemos de esta historia?

Actividades y desarrollo

Haremos un breve recuento de la parasha, enfocándonos en la historia de Bilam y Balak, y para entender la historia haremos la siguiente dinámica con los niños:

Juego de camino con obstáculos

Simularemos un “camino” como el de Bilam (con sillas, cuerdas, cojines).

En el camino, pondremos señales tipo: “¡Alto! Hay un ángel”, “¡Escucha! El burro habló”, etc.

Los niños lo recorren mientras se les cuenta la historia.

Posterior a esta dinámica iniciaremos con nuestra manualidad de la clase.

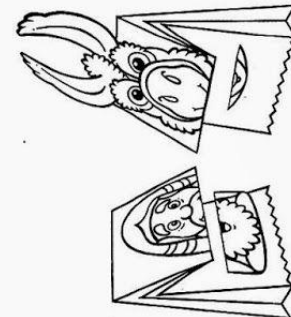
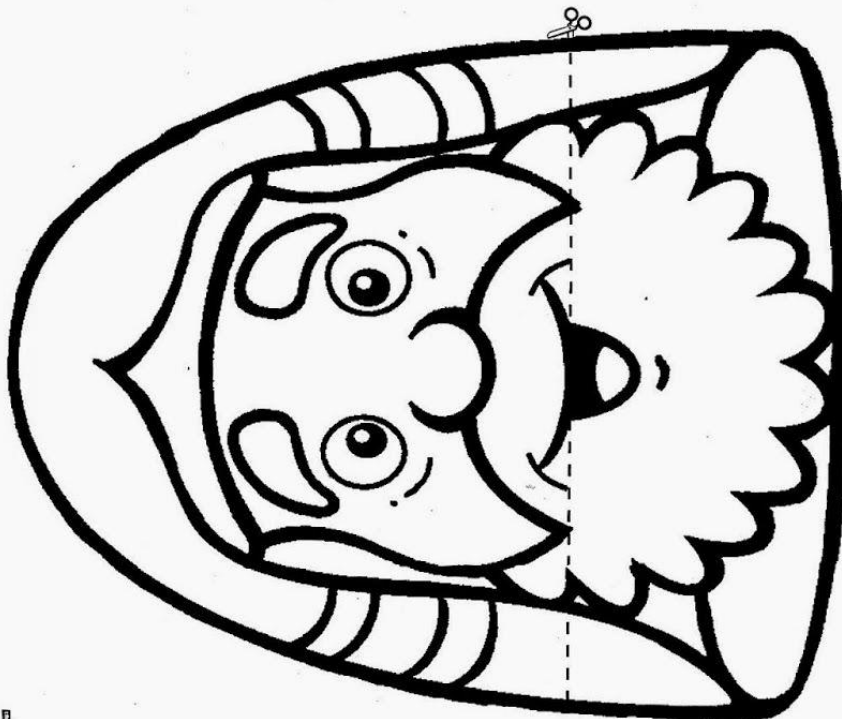

Para el desarrollo de la manualidad vamos a necesitar los siguientes materiales:

- Colores y marcadores
- Impresión
- Tijeras
- Pegante
- Cinta
- Bolsas de papel

Llamado a lista

Organización del salón

Oración final



ATIVIDADE MANUAL:

Material:

- lápis colorido
- tesoura
- cola
- sacos de papel pardo

Trabalhando:

1. Pinte os desenhos.
2. Recorte os desenhos em seu contorno e nas linhas tracejadas ---
3. Cole os desenhos nos sacos de papel pardo.
4. Brinque com seus amigos e conte-lhes a história que aprendeu hoje.



NARRATIVA 6
"A MULA DE BALAÃO"