

Parashat Devarim

1. **Saludo**
2. **Oración**
3. **Ofrenda**
4. **Reflexión sobre la ofrenda:** la tzedaka es algo muy importante de lo que nos habla papito Dios, ya que si él nos ha dado muchas cosas lo justo es que podamos dar de eso para que los que no tengan esa oportunidad.
5. **Presentación de compañeritos nuevos**
6. **Nivel y temporización:** Arca, la clase tiene una duración aproximada de 1 hora
7. **Tópico generador**

Los israelitas ya están prontos a entrar en la tierra prometida, por esto Moshé les da unas palabras continuamente, donde también recuerda algunos sucesos importantes durante el camino en el desierto, tal como lo fue la misión de los 12 espías en la tierra prometida, quienes a pesar de verla dieron un mal informe y desanimaron a los demás.

8. Hilos conductores

- Palabras de Moshé
- Recuento del recorrido en el desierto
- Derrota a Og y Sijón

9. Actividades y desarrollo






Haremos un breve recuento y explicación de todos los temas abordados en esta parasha, para lo cual veremos un video que nos explique el recuento de la historia de la misión de los 12 espías.

<https://www.youtube.com/watch?v=4twmA6wzUJQ&t=1098s>.

Posterior a este video, iniciaremos con la manualidad, la cual va a ser unos binoculares colgante para los niños. Para el desarrollo de la manualidad vamos a necesitar los siguientes materiales:

- Colores y marcadores
- Impresión
- Tijeras
- Pegante
- Cinta
- Lana o hilo
- 1/8 de cartulina

10. Llamado a lista
11. Organización del salón
12. Oración final



Miren, el Señor su Dios les ha entregado la tierra. Suban y tomen posesión de ella como les dijo el Señor, el Dios de sus antepasados. No tengan miedo ni se desanimen».

Deuteronomio 1:21

