

Matot/Masei

Saludo inicial

Oración

Ofrenda

Reflexión sobre la ofrenda.

Presentación si hay algún niño nuevo

Nivel y temporalización: Para el curso Arca de 3 a 5 años dura 1 hora 20 minutos.

TOPICO GENERADOR: “Birkat Kohanim es nuestro tesoro”

HILOS CONDUCTORES: ¿Cuál es el nombre de la Parasha y qué significa?; llegada del pueblo de Israel a la tierra prometida y la repartición de la tierra.

OBJETIVOS:

- Recordar el recorrido del pueblo de Israel por el desierto y su llegada a la tierra prometida.
- Aprender que El Eterno cumple sus promesas y por eso, a pesar los errores del pueblo de Israel, les entregó la tierra de Canaán.
- Aprender que El Eterno es ordenado y nos enseña límites. Por eso, repartió la tierra de Canaán entre las tribus de Israel.

TEXTOS: Números 30:1 – 36:13

VERSICULO PARA MEMORIZAR:

“Mantengamos firme la esperanza que profesamos, porque fiel es el que hizo la promesa”

Hebreos 10:23

ACTIVIDADES:

- Aprenderemos los nombres de las Parashot y su significado.
- Recordaremos porqué el pueblo de Israel duró 40 años caminando por el desierto para llegar a la tierra prometida.
- Entenderemos porqué El Eterno reparte la tierra y cuáles son las porciones que entrega a cada tribu.
- Colorearemos un mapa de la tierra prometida e identificaremos con colores la parte que le tocó a cada tribu.
- Haremos un plegable en el que se evidencie el paso Israel del desierto a la tierra prometida.

DESARROLLO DE LAS ACTIVIDADES:

1. Nombre de las Parashot y su significado:

Enseñaremos a los niños que en este shabat estudiamos dos porciones: Matot y Masei.

Matot (tribu) significa, en su traducción literal palos, estacas, un pedazo de madera seca, fuerte y firme que alude a la fortaleza del alma judía y su posibilidad de sobreponerse a las limitaciones del desierto. Por otro lado, Masei (viajes) hace referencia a los viajes que acercaron cada vez más al pueblo a la tierra prometida y todo lo que vivieron durante 40 años durante su paso/camino por el desierto.

2. Porqué caminaron durante 40 años:

Recordaremos que el pueblo de Israel caminó por 40 años porque no confió en lo que les había prometido El Eterno. Así como lo recuerda Moshé en el capítulo 32, cuando fueron a observar la tierra y volvieron con un mal reporte.

3. Porqué El Eterno reparte la tierra:

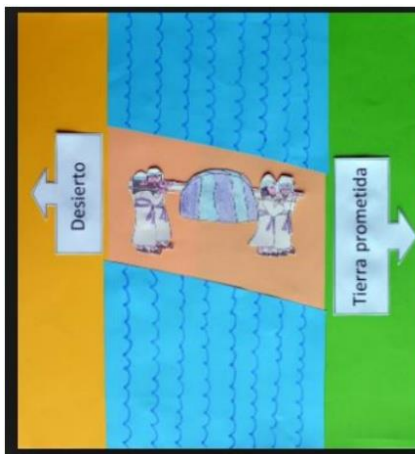
Explicaremos a los niños el perfecto orden que está presente en lo que hace Adonai. Una serie de acciones que están encaminadas a mostrar a Israel como un pueblo organizado y respetuoso de los bienes de los demás. También, con el objetivo de enseñarnos que nosotros hemos sido creados con límites y no podemos traspasar nuestras fronteras para invadir lo que corresponde a los demás.

Por otro lado, la forma en la que el pueblo fue establecido en Canaán por El Eterno, también nos debe enseñar que debemos ser agradecidos con todo lo que Él nos da y así, no sobrepasar los límites de lo nuestro porque demuestra inconformismo con las bendiciones que Él nos da.

ACTIVIDAD EN CLASE:

1. Colorear mapa de la distribución de las tribus en la tierra de Canaán.
2. Plegable del paso del pueblo Israel por el río Jordán hasta la tierra prometida.

Ejemplo:





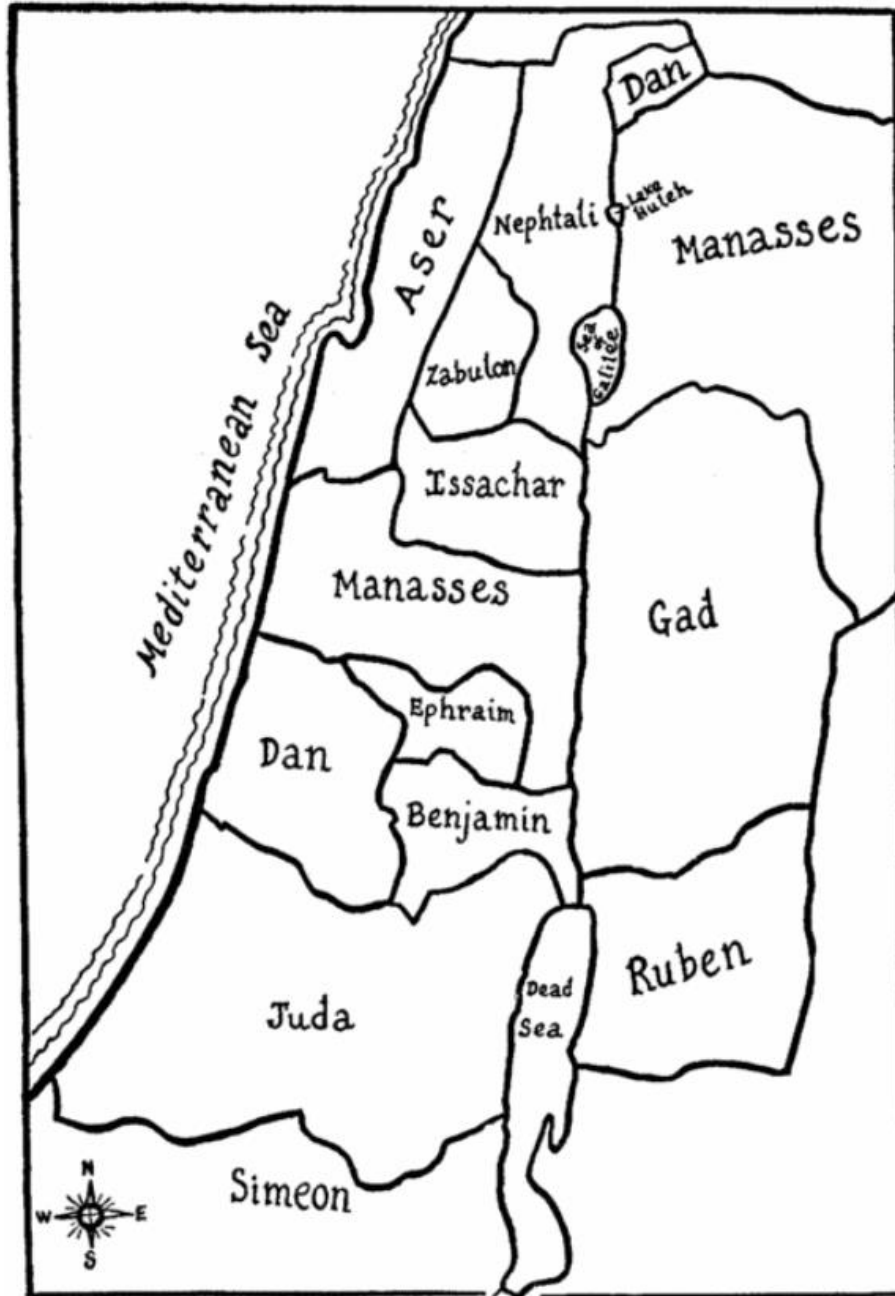
MATERIALES:

- Impresión del mapa
- Impresión de los dibujos para crear el plegable
- Colores
- Tijeras
- Colbón o pegastick
- 1/8 de cartulina
- Papel Azul, verde, naranja, café

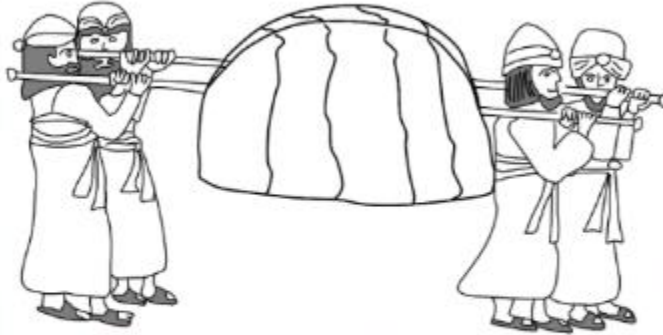
Llamado a lista

Organización del salón

Oración final



Desierto



Tierra prometida